





Teken je favoriete moment deze vakantie




Beschrijf wat er gebeurde op de foto:






VAKANTIE HOOGTEPUNTEN




Zoveel sterren krijgt deze vakantie:



Drie dingen die ik deze vakantie heb gedaan:



Deze mensen heb ik ontmoet:



Iets nieuws dat ik heb gegeten:



FOTODAGBOEK

Plak in ieder vakje een foto van iets wat je die dag hebt gedaan.

Zondag

Maandag

Dinsdag

Woensdag

Donderdag

Vrijdag

Zaterdag


Waarom heb je voor deze foto's gekozen?

VAKANTIEKAART

Maak een tekening van je vakantie en schrijf op de achterkant wat je hebt gedaan.



Postcard




.....
.....
.....
.....

A rectangular area with a decorative border of alternating red and blue diagonal stripes, intended for writing. It features a vertical line on the left side, a circular stamp area with wavy lines on the right, and a dashed rectangular area for a stamp. Below these elements are four horizontal dotted lines for writing.

WEEKDAGBOEK

Schrijf iedere dag iets op wat je die dag hebt gedaan.

DAG	HERINNERING
Maandag	
Dinsdag	
Woensdag	
Donderdag	
Vrijdag	
Zaterdag	
Zondag	



VAKANTIE HERINNERING

Welke herinneringen heb jij aan de vakantie?



Ik ging naar:



Ik speelde:

Ik heb gegeten:


Ik heb geleerd:

Op de laatste dag:




ZOMERVAKANTIE

Teken je favoriete herinnering


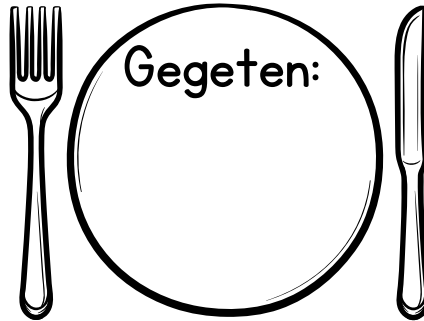
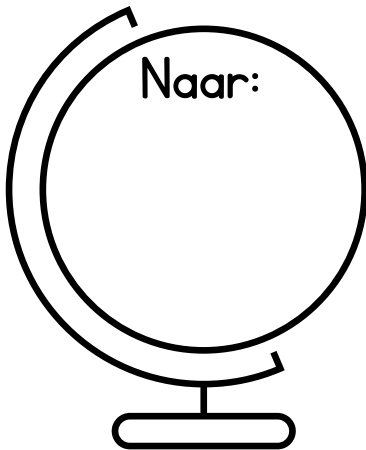


Vakantie herinnering




VAKANTIE DAGBOEK

Wat heb jij deze vakantie gedaan?



Dit heb ik gedaan:

-
-
-
-
-
-
-
-



Het was:

☆☆☆☆☆

